



# 第19期（2014年3月期） 第2四半期 決算説明会資料

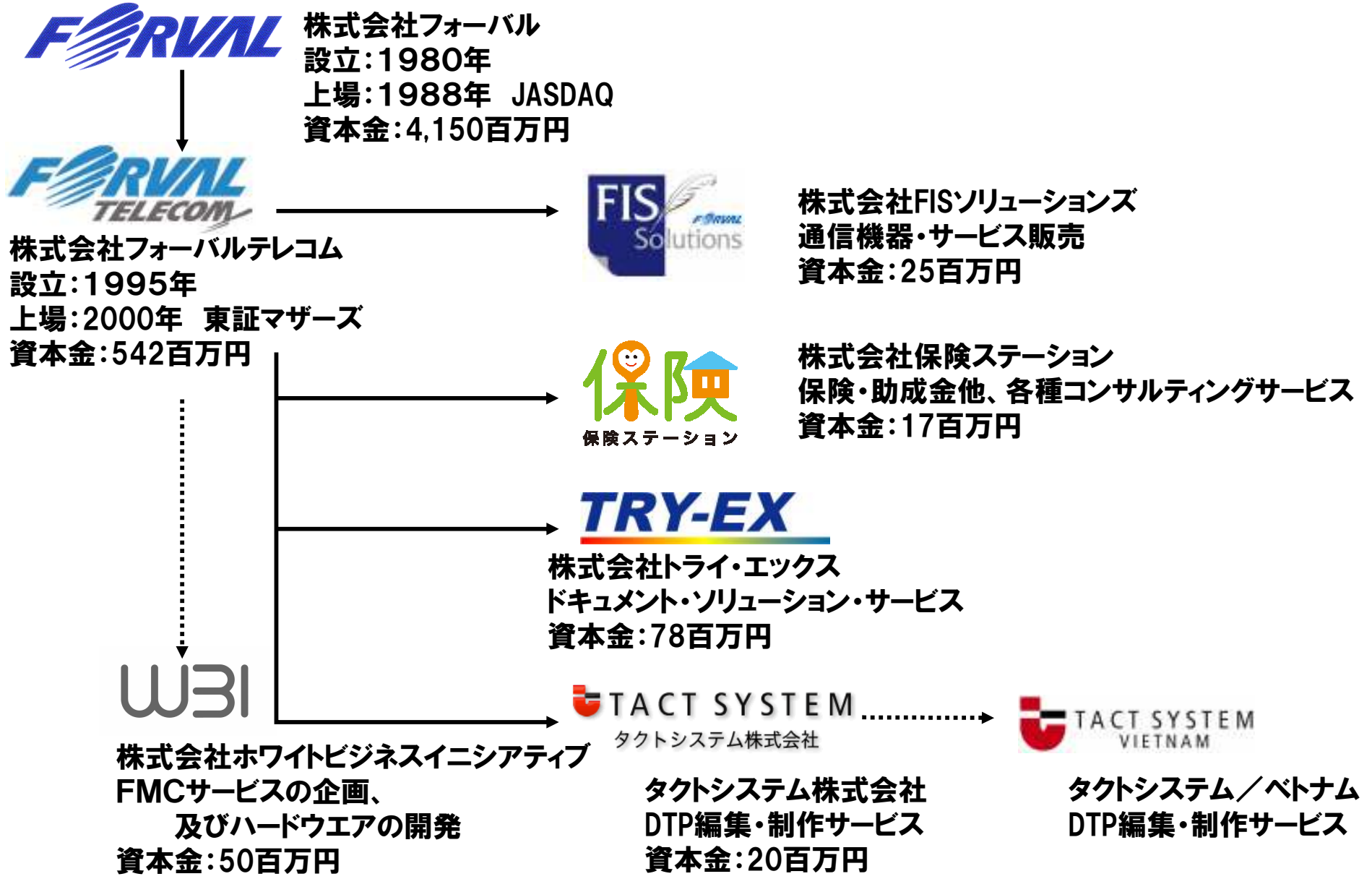
株式会社 **フォーバル テレコム**

証券コード：9445

Dec. 6. 2013

本資料には、将来の業績に関する記述が含まれています。  
こうした記述は、将来の業績を保証するものではなく、リスクや不確実性を内包するものです。  
将来の業績は、経営環境の変化などにより、目標対比異なる可能性があることにご留意ください。  
又、本資料は情報の提供のみを目的としており、取引の勧誘を目的としておりません。

# グループ会社の陣容



**第19期（2014年3月期）  
第2四半期の業績**

# 連結業績報告（各四半期業績比較）

金額単位：百万円

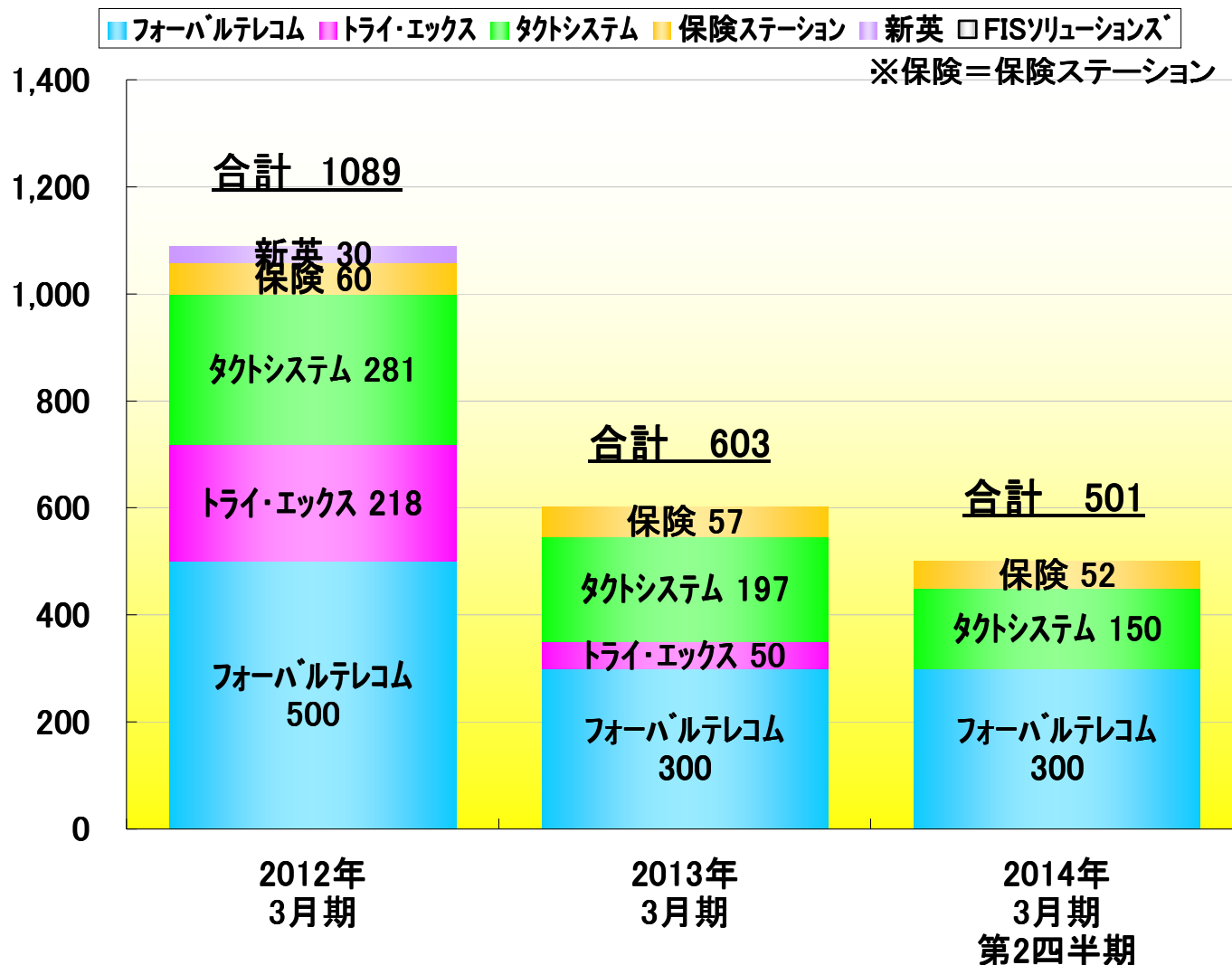
	2012年 3月期 第2四半期	2013年 3月期 第2四半期	2014年 3月期 第2四半期	対前期 増減額
				(増減率)
売上高	6,620	5,894	5,993	98 2%
営業利益	112	161	196	35 22%
経常利益	108	160	189	28 18%
四半期純利益	52	77	109	31 41%
配当金	700円/株	700円/株	700円/株	

# 連結キャッシュ・フロー

金額単位：百万円

	2013年 3月期 第2四半期	2014年 3月期 第2四半期	主要要因
営業活動によるCF	139	54	税金等調整前当期純利益 143 法人税等の支払額 △71
投資活動によるCF	41	72	保険積立の解約による収入 109
フリー・キャッシュフロー	181	126	
財務活動によるCF	△ 518	△ 256	配当金 △133 借入金 198、社債の償還 △300
現金及び現金同等物の増減	△ 336	△ 130	
現金及び現金同等物期末残高	1,123	866	

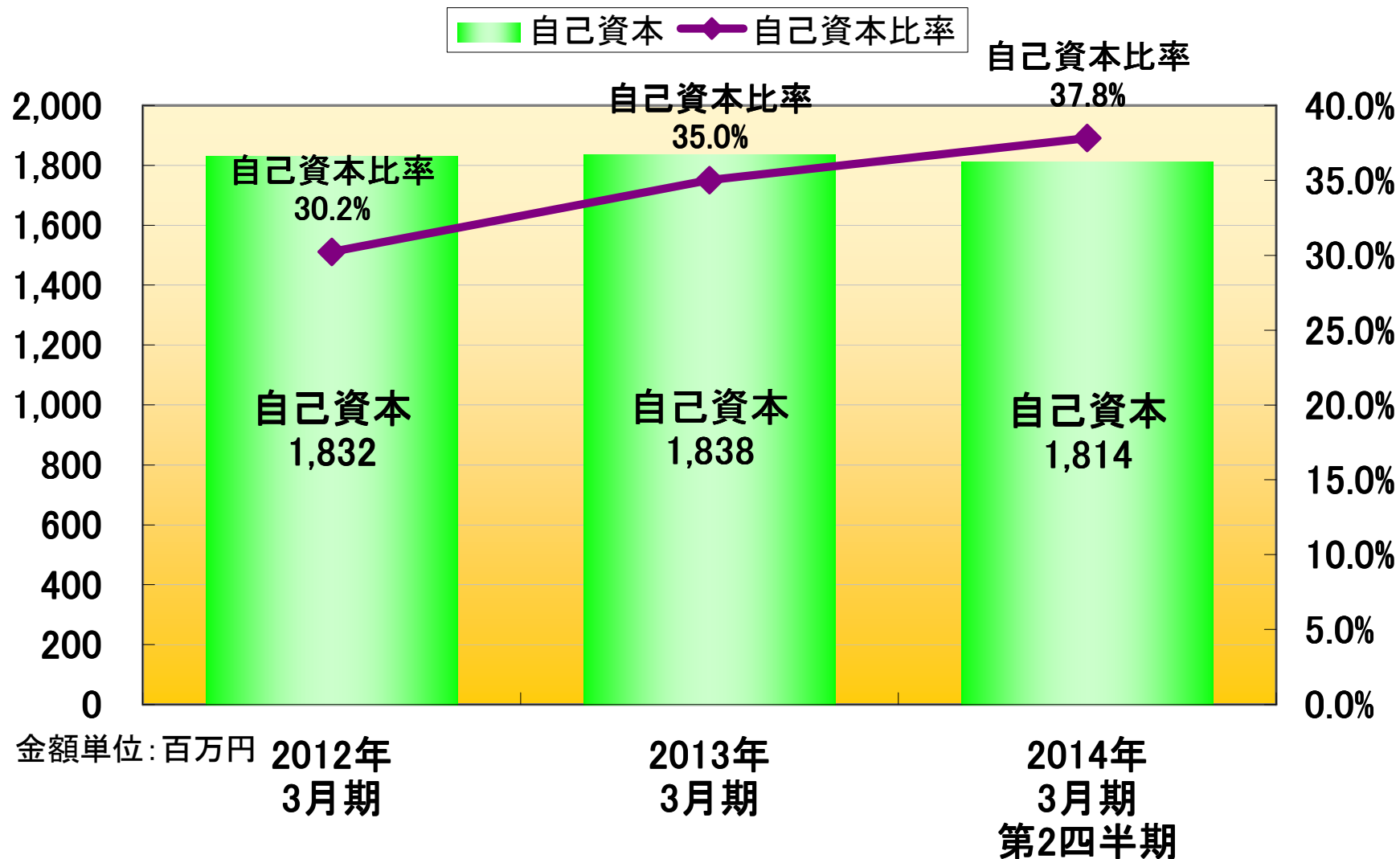
# 連結貸借対照表（社債・借入金）



金額単位: 百万円

		2012年 3月期	2013年 3月期	2014年 3月期 第2四半期
社債 及び 借入	フォーバルテレコム	社債 500	社債 300	借入金 300
	トライ・エックス	218	50	0
借入金	タクトシステム	281	197	150
	保険ステーション	60	56	51
	新英	30	0	0
	FISソリューションズ	0	0	0
	合計	1,089	603	501

# 連結業績報告（自己資本・自己資本比率）



注：自己資本＝「株主資本」＋「評価・換算差額等」

# セグメント

金額単位：百万円

		2013年 3月期 第2四半期	2014年 3月期 第2四半期	前期比
IP&Mobile ソリューション事業	売上高	4,574	4,260	△ 314
	セグメント利益	74	22	△ 52
ドキュメント・ ソリューション事業	売上高	793	859	65
	セグメント利益	54	96	41
コンサルティング事業	売上高	520	865	345
	セグメント利益	51	92	40
報告セグメント 計	売上高	5,888	5,985	97
	セグメント利益	181	211	30
その他	売上高	6	7	1
	利益	△ 19	△ 15	4
合計	売上高	5,894	5,993	98
	営業利益	161	196	35



# コンサルティング事業拠点拡大 (株式会社保険ステーション)

<p>保険の考え方</p>  <p>保険には興味があるけど、はじめてでどれに入ったらいいかわからない方へ</p>	<p>お客様の声</p>  <p>保険ステーションをご利用されたお客様の声をご紹介します。</p>	<p>全国支店一覧</p>  <p>全国の保険ステーションの営業所をご紹介します。</p>
---	---	--

**旅ステーション** 国内/海外旅行  
航空券・ホテル・ツアー **最安値** 検索  
国内線の時刻表と最安値料金を一括検索



新着情報

2013年11月1日	▶ 仙台南支店開設のお知らせ
2013年10月1日	▶ 南総支店開設のお知らせ
2013年09月1日	▶ 平和公園前支店開設のお知らせ
2013年07月1日	▶ 北九州支店開設のお知らせ
2013年05月1日	▶ 佐賀北支店開設のお知らせ

**全国 64 拠点に拡大**  
**2013年度上半期だけで**  
**8 拠点を開設**

# 売上総利益(連結)

	前期	当期		
	金額	金額	前期比増減	前期比 (%)
売上高	5,894	5,993	98	1.7
単体	4,418	4,099	△ 318	△ 7.2
子会社	1,475	1,893	417	28.3
売上総利益	1,140	1,237	97	8.6
単体	597	600	2	0.4
子会社	542	637	95	17.6
粗利率 (%)	19.3	20.7	1.3	
単体	13.5	14.6	1.1	
子会社	36.8	33.7	△ 3.1	

金額単位：百万円

# 売上総利益(単体)

	前 期	当 期		
	金 額	金 額	前期比増減	前期比 (%)
売 上 高	4,418	4,099	△ 318	△ 7.2
ストック収益(課金)	3,574	3,284	△ 290	△ 8.1
ストック収益(その他)	294	378	84	28.6
一時収益	549	436	△ 112	△ 20.5
売上総利益	597	600	2	0.4
ストック収益(課金)	385	365	△ 19	△ 5.2
ストック収益(その他)	145	206	60	41.5
一時収益	66	28	△ 38	△ 57.5
粗 利 率 (%)	13.5	14.6	1.1	
ストック収益(課金)	10.8	11.1	0.3	
ストック収益(その他)	49.6	54.6	5.0	
一時収益	12.2	6.5	△ 5.7	

金額単位:百万円

# 販売管理費

金額単位：百万円

	2013年 3月期 第2四半期	2014年 3月期 第2四半期	前期比	備考
販売促進費	9	15	6	
人件費	590	592	2	
情報処理費	47	47	0	
地代家賃	35	38	2	
委託業務費	76	89	12	コールセンター 10ほか
のれん償却	19	17	△ 1	
その他	200	239	38	自社インセ償却 45
合 計	979	1,041	62	

# 第19期(2014年3月期)第2四半期業績総括

## ● IP & Mobileソリューション事業

- ・新ISPサービスが好調で課金件数が増加するも、同サービスの獲得に伴う営業費用の増加、及び従来型のサービス収益の減少により、減収減益となった

## ● ドキュメント・ソリューション事業

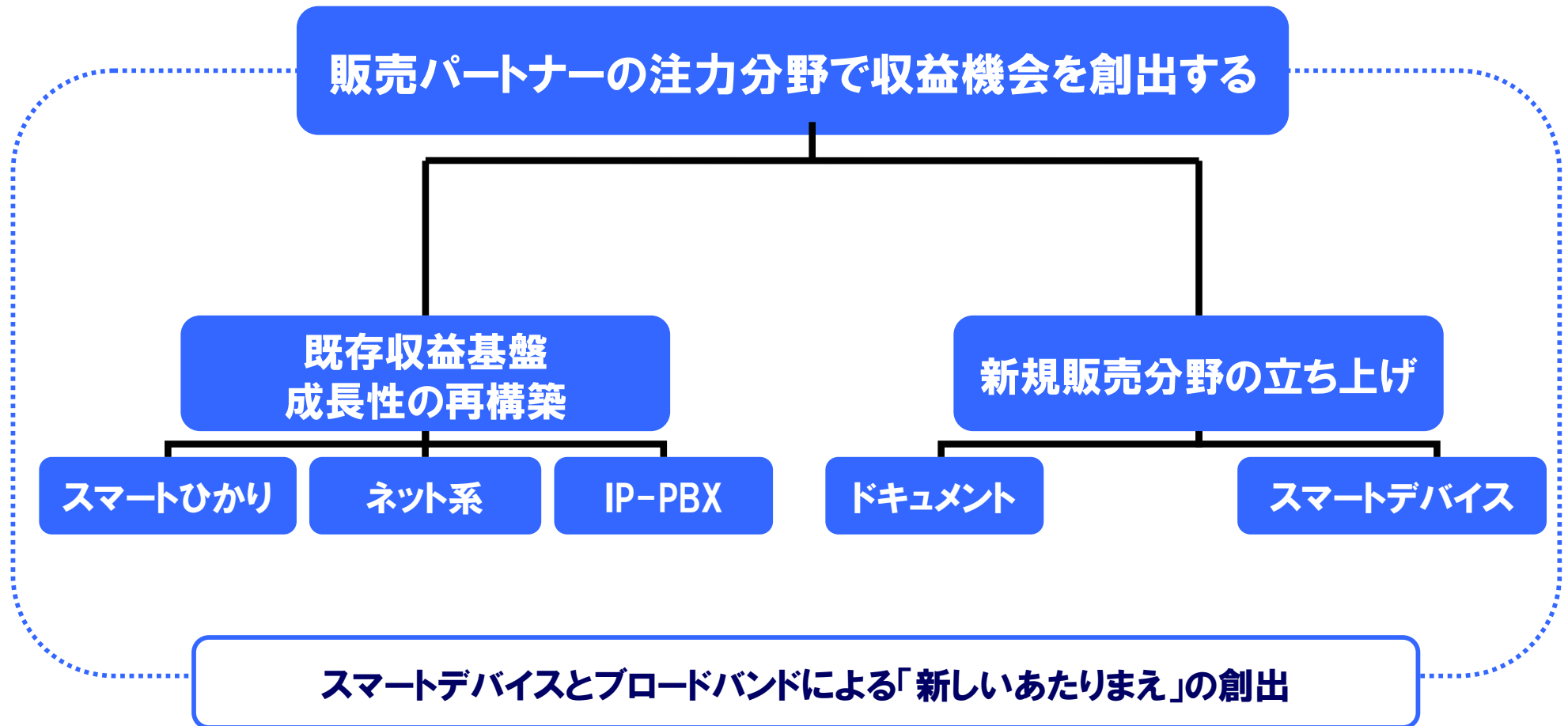
- ・新規大口顧客の開拓による受注増加と生産性の向上により、業績は順調に推移

## ● コンサルティング事業

- ・保険サービスの営業拠点拡大に伴い、保険契約数が大幅に増加
- ・請求代行サービス(「おまか請求」)、Pマーク・各種ISOコンサルティングサービスも堅調

# **第19期（2014年3月期） の取り組み**

# 第19期の戦略



# 第19期の取り組み課題

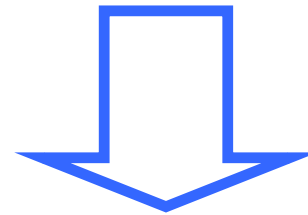
---

---

事業コンセプト

日本最大規模のパートナー群の事業展開  
に資する情報通信Service Provider

スマートデバイスとブロードバンドによる  
「新しいあたりまえ」の創出



取組課題

販売パートナーの注力分野で収益機会を創出する



# 2waySmart

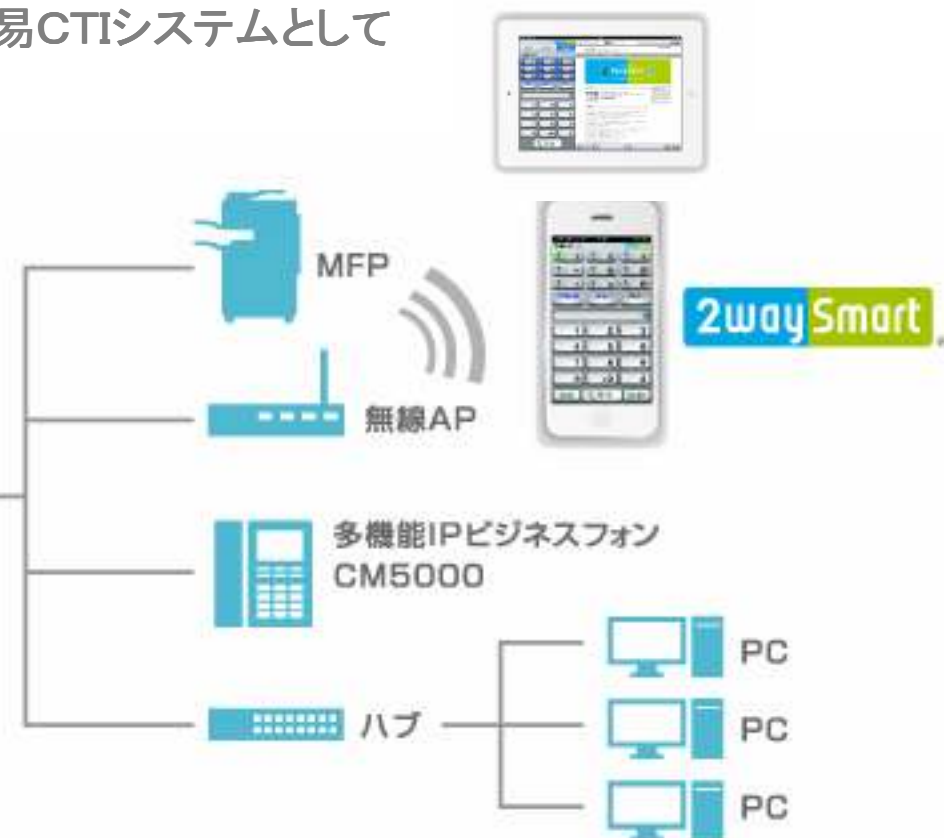
## 2waySmart

- 配線がすっきり
- 社内で内線電話、外では携帯電話
- だから社内で携帯利用も低コストに！
- Wi-Fi環境でスマートフォンの速度アップ
- スマートフォンで様々な業務を効率化



## 2waySmart for i Pad

- i Padが社内の電話に
- 電話しながらWEB閲覧
- 簡易CTIシステムとして



# スマートアプリ

## Document



### ぱっと転送

iPad・iPhoneのファイルを他のiPad・iPhoneへ簡単にファイル転送する事が可能です。

Wi-Fi、Bluetoothを利用し、1対1はもちろん複数台の端末へファイル転送できますので、資料の共有やペーパーレスな会議を行えます。

操作がシンプルなので、誰でも簡単にご利用いただけるアプリケーションです。



### ぱっと会議

複数台のiPad・iPhone上で会議、プレゼンテーションを行うためのアプリケーションです。

1対1はもちろん、複数人で資料の共有を行い、会議やプレゼンテーションを行えます。iPad・iPhoneがあれば資料を印刷・配布する必要はありません。ペーパーレスでエコな会議・プレゼンテーションが実現できます。また、動画ファイルにも対応しており、紙では表現できない会議・プレゼンテーションを行うことができます。



### Smartストレージ

法人向けクラウドストレージサービスです。Smartストレージを利用すれば、社内で共有したいデータを安全に保管でき、大容量ファイルの情報共有もスムーズに行えます。Smartストレージに保存したデータはiPadの他、PCやスマートフォンからも参照できるので、自宅でも外出先でも最新データを確認できます。もちろん、各端末から、データを保存することも可能です。

## Smart phone



### 2waySmart

1台のスマートフォンが、社外では携帯電話、社内では内線電話として利用できます。スマートフォンから内線子機として会社の代表番号で発信することができたり、会社の代表番号にかかってきた電話をスマートフォンでとることができます。もちろん内線をうけたり、まわしたりすることもできますので、ビジネスフォンの使い勝手がそのままスマートフォンで実現できます。iPad版もあり。

# 付 属 資 料

# 第19期連結決算見通し

金額単位：百万円

	2012年 3月期 実績	2013年 3月期 実績	2014年 3月期 予想	対前期 増減額
				(増減率)
売上高	13,470	11,990	12,000	9 0.1%
営業利益	323	421	430	8 2.1%
経常利益	302	422	425	2 0.6%
当期純利益	177	253	260	6 2.4%
配当金	1,500円/株	1,500円/株	中間 700円/株 期末 (注) 8円/株	

(注)株式分割(1株につき100株の割合)を実施後の配当予想  
基準日：平成25年9月30日、効力発生日：同10月1日

# 【付属資料】比較連結貸借対照表

金額単位：百万円

	2013年 3月期	2014年 3月期 第2四半期	増減
資産の部	5,249	4,794	△ 455
流動資産	3,707	3,262	△ 445
現金及び預金	996	866	△ 130
受取手形及び売掛金	1,912	1,561	△ 351
商品及び製品	75	70	△ 4
仕掛品	77	47	△ 30
原材料及び貯蔵品	6	6	△ 0
その他	661	721	59
貸倒引当金	△ 22	△ 11	10
固定資産	1,541	1,532	△ 9
有形固定資産	740	711	△ 29
無形固定資産	276	274	△ 2
のれん	170	152	△ 17
その他	106	121	15
投資その他の資産	523	545	22
その他	572	612	40
貸倒引当金	△ 48	△ 66	△ 18
繰延資産	0	-	△ 0
資産合計	5,249	4,794	△ 455

	2013年 3月期	2014年 3月期 第2四半期	増減
負債の部	3,402	2,971	△ 430
流動負債	3,081	2,508	△ 573
支払手形及び買掛金	1,386	1,156	△ 230
1年内償還予定の社債	300	-	△ 300
短期借入金	198	228	30
未払金	772	792	19
未払法人税等	73	17	△ 55
賞与引当金	74	73	△ 0
役員賞与引当金	14	10	△ 4
その他	261	227	△ 33
固定負債	320	463	142
長期借入金	104	272	168
退職給付引当金	105	107	2
その他	110	82	△ 28
負債合計	3,402	2,971	△ 430
純資産の部	1,847	1,823	△ 24
株主資本	1,838	1,814	△ 24
資本金	542	542	-
資本剰余金	42	42	-
利益剰余金	1,253	1,229	△ 24
少数株主持分	9	8	△ 0
純資産合計	1,847	1,823	△ 24
負債・純資産合計	5,249	4,794	△ 455

# 【付属資料】比較連結損益計算書

金額単位：百万円

	2013年 3月期 第2四半期	2014年 3月期 第2四半期	増減	備考
売上高	5,894	5,993	98	セグメント参照
売上総利益	1,140	1,237	97	
販売費及び一般管理費	979	1,041	62	販売費及び一般管理費参照
営業利益	161	196	35	
営業外損益	△ 1	△ 7	△ 6	
経常利益	160	189	28	
特別損益	△ 17	△ 45	△ 28	貸倒引当金繰入 △24、減損(遊休資産・ソフトウェア) △28 ほか
税金等調整前 四半期純利益	142	143	0	
法人税等合計	64	34	△ 30	
少数株主 損益調整前 四半期純利益	77	109	31	
少数株主利益又は少数 株主損失(△)	0	△0	△0	
四半期純利益	77	109	31	

